

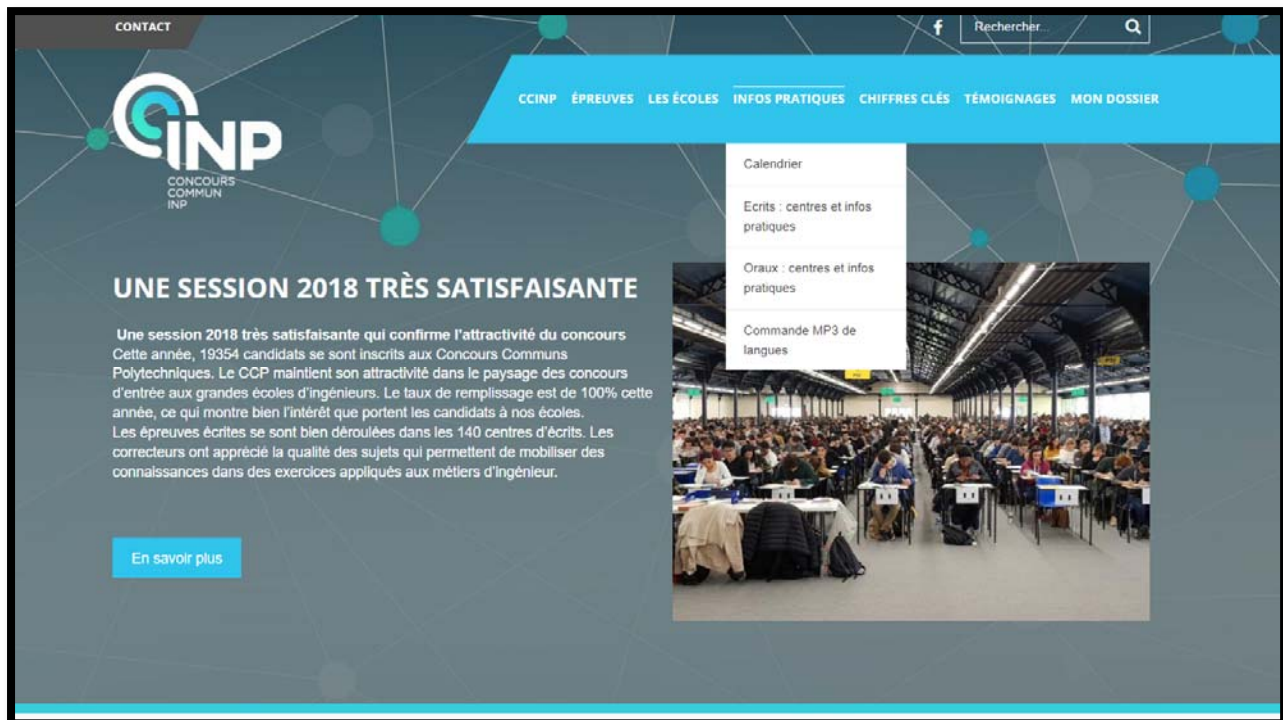
# Guide d'utilisation du site pour la vente des annales des épreuves de langues vivantes en format numérique

## 1-Créer un compte sur le site CCINP

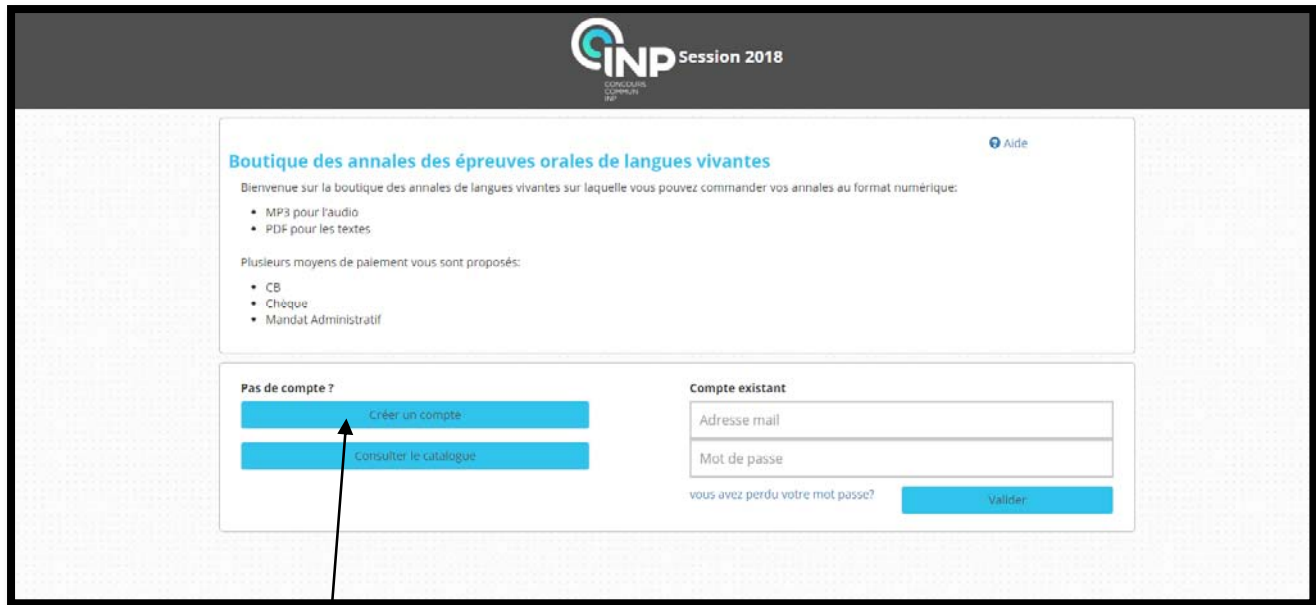
Aller sur le site du Concours Commun INP : [concours-commun-inp.fr](http://concours-commun-inp.fr)



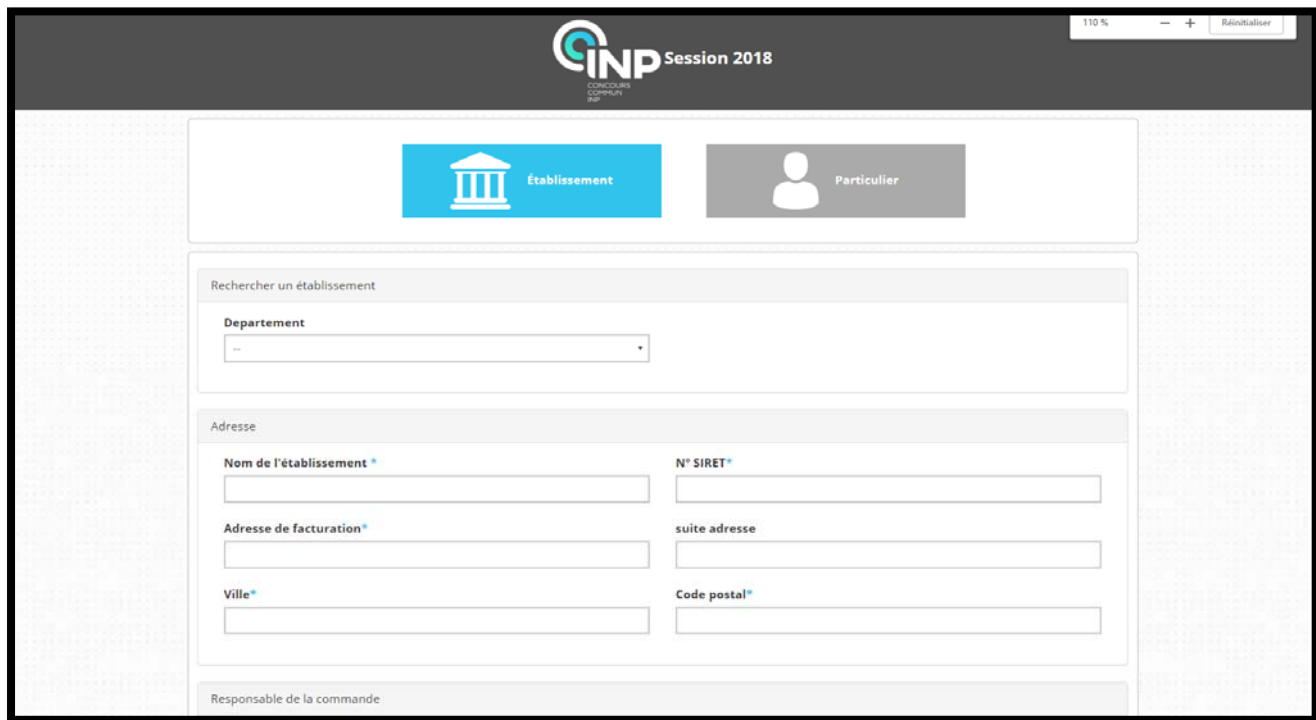
Menu « Info pratiques », « Commande MP3 de langues »



La page s'ouvre sur la boutique des annales des épreuves de langues vivantes




Cliquez sur créer un compte



Selon votre cas, remplissez l'onglet établissement ou particulier.

L'étape 1 est terminée, vous pouvez passer commande via votre compte (identifiant et mot de passe demandés)

## 2- Passer commande



Si vous payez par chèque ou par virement (mandat administratif), un bon de réservation est émis, disponible dans « mes commandes ».

Vous devrez nous le retourner avec le bon de commande de votre établissement tamponné.

Si vous nous avez déjà adressé un bon de commande avec le prix correspondant à votre commande, **inutile de nous le retourner**. Si le prix est différent, il faudra nous en faire parvenir un nouveau avec le bon montant.

Les annales seront **téléchargeables** via votre compte dès validation par nos services de votre bon de commande ou du règlement.

**Aucun envoi ne sera fait par courrier.**